

**Муниципальное бюджетное общеобразовательное учреждение
«Средняя общеобразовательная школа № 2 г. Никольска»**

Рассмотрено согласовано Методическим советом школы от «27» августа 2019 года Протокол № 1	Принято Педагогическим советом школы от «30» августа 2019 года Протокол № 1	Утверждено приказом директора от 30 августа 2019 года № 106/01-02
Рассмотрено согласовано Методическим советом школы от «27» августа 2020 года Протокол № 1	Принято Педагогическим советом школы от «28» августа 2020 года Протокол № 1	Утверждено приказом директора от 30 августа 2020 года № 130/01-02
Рассмотрено согласовано Методическим советом школы от «08» декабря 2020 года Протокол № 3	Принято Педагогическим советом школы от «10» декабря 2020 года Протокол № 1	Утверждено приказом директора от «10» декабря 2020 года № 193/01-02
Рассмотрено согласовано Методическим советом школы от «25» августа 2021 года Протокол № 1	Принято Педагогическим советом школы от «26» августа 2021 года Протокол № 1	Утверждено приказом директора от 31 августа 2021 года № 134/01-02
Рассмотрено согласовано Методическим советом школы от «24» августа 2022 года Протокол № 1	Принято Педагогическим советом школы от «29» августа 2022 года Протокол № 1	Утверждено приказом директора от 29 августа 2022 года № 190/01-02
Рассмотрено согласовано Методическим советом школы от «29» августа 2023 года Протокол № 1	Принято Педагогическим советом школы от «30» августа 2023 года Протокол № 1	Утверждено приказом директора от 30 августа 2023 года № 221/01-02

Рабочая программа по учебному предмету «Биология».

Уровень: 5-9 классы

Срок реализации : 2019-2024 учебные годы

Составители:
Теребова Светлана Петровна,
учитель биологии

г.Никольск, 2023

Введение

Рабочая программа учебного предмета «Биология. 5-9 классы» разработана на основе нормативно – правовых актов:

- ❖ Федеральный закон от 29 декабря 2012 года № 273-ФЗ «Об образовании в Российской Федерации» (с последующими изменениями и дополнениями);
- ❖ приказ Министерства образования и науки Российской Федерации от 17 декабря 2010 года № 1897 «Об утверждении федерального государственного образовательного стандарта основного общего образования» (с последующими изменениями);
- ❖ приказ Министерства просвещения РФ от 20 мая 2020 г. N 254 "Об утверждении федерального перечня учебников, допущенных к использованию при реализации имеющих государственную аккредитацию образовательных программ начального общего, основного общего, среднего общего образования организациями, осуществляющими образовательную деятельность"(с последующими изменениями и дополнениями);
- ❖ постановление Главного государственного санитарного врача Российской Федерации от 28 сентября 2020г. № 28 «Об утверждении санитарных правил СП 2.4.3648-20 «Санитарно-эпидемиологические требования к организациям воспитания и обучения, отдыха и оздоровления детей и молодежи»;
- ❖ постановление Главного государственного санитарного врача Российской Федерации от 28 января 2021г. № 2 «Об утверждении санитарных правил и норм СанПиН 1.2.3685-21 "Гигиенические нормативы и требования к обеспечению безопасности и (или) безвредности для человека факторов среды обитания»;
- ❖ письмо Министерства образования и науки Российской Федерации от 28 октября 2015 года № 08-1786 «О рабочих программах учебных предметов»;
- ❖ Примерная основная образовательная программа основного общего образования, одобренная решением федерального учебно-методического объединения по общему образованию (протокол от 08 апреля 2015 года № 1/15, протокол от 28 октября 2015 года № 3/15 в редакции протокола № 1/20 от 04.02.2020);
- ❖ Положение о рабочей программе учебного предмета, курса, дисциплины (модуля) МБОУ «СОШ №2 г. Никольска» (приказ от) от 31 августа 2016 года № 80/ 01-02);
- ❖ Примерная государственная программа по биологии для общеобразовательных школ И.Н. Пономарёва, В.С. Кучменко, О.А. Корнилова, А.Г. Драгомилов, Т.С. Сухова. Биология: 5-9 классы: программа. — М.: Вентана-Граф, 2014. — 304
- ❖ Примерная государственная программа по биологии для общеобразовательных школ В.В. Пасечника. В.В. Латюшина, Г.Г. Швецова «Сборник программ по биологии. 5-9 классы М. Дрофа, 2013 год.
- ❖ Биология: Многообразие покрытосеменных растений. 6 кл.: учебник/ В.В. Пасечник. – 4-е изд., стереотип. – М.: Дрофа, 2016.- 207 с., Биология: Человек.8 кл.: учебник/Д.В. Колесов, Р.Д. Маш, И.Н. Беляев.- 6-е изд., пересмотр. – М.: Дрофа, 2019. – 416 с., Пономарева И. Н. Биология: 9 класс: учебник для учащихся общеобразовательных учреждений/ И.Н. Пономарева, Н.М.Чернова, О.А.Корнилова.- М.: Вентана –Граф, 2017.-272 с.

Содержание курса биологии в основной школе является базой для изучения общих биологических закономерностей, законов, теорий в старшей школе. Таким образом, содержание курса биологии в основной школе представляет собой базовое звено в системе непрерывного биологического образования и является основой для последующей уровневой и профильной дифференциации.

Данная программа рассчитана на:

5 класс - 34 часа (1ч в неделю), в т. ч. лабораторных работ 12, практических работ 2, экскурсий 1

6 класс- 34 часа (1ч в неделю), в т. ч. лабораторных работ 14, экскурсий 4

7 класс - 34 часа (1ч в неделю), в т. ч. лабораторных работ 7

8 класс - 68 часов (2 часа в неделю), в т. ч. лабораторных работ 20

9 класс - 68 часов (2 часа в неделю), в т. ч. лабораторных работ 6, экскурсий 3

1. Планируемые результаты освоения учебного предмета

Личностные результаты освоения основной образовательной программы:

1. Российская гражданская идентичность (патриотизм, уважение к Отечеству, к прошлому и настоящему многонационального народа России, чувство ответственности и долга перед Родиной, идентификация себя в качестве гражданина России, субъективная значимость использования русского языка и языков народов России, осознание и ощущение личностной сопричастности судьбе российского народа). Осознание этнической принадлежности, знание истории, языка, культуры своего народа, своего края, основ культурного наследия народов России и человечества (идентичность человека с российской многонациональной культурой, сопричастность истории народов и государств, находившихся на территории современной России); интериоризация гуманистических, демократических и традиционных ценностей многонационального российского общества. Осознанное, уважительное и доброжелательное отношение к истории, культуре, религии, традициям, языкам, ценностям народов России и народов мира.

2. Готовность и способность обучающихся к саморазвитию и самообразованию на основе мотивации к обучению и познанию; готовность и способность осознанному выбору и построению дальнейшей индивидуальной траектории образования на базе ориентировки в мире профессий и профессиональных предпочтений, с учетом устойчивых познавательных интересов.

3. Развитое моральное сознание и компетентность в решении моральных проблем на основе личностного выбора, формирование нравственных чувств и нравственного поведения, осознанного и ответственного отношения к собственным поступкам (способность к нравственному самосовершенствованию; веротерпимость, уважительное отношение к религиозным чувствам, взглядам людей или их отсутствию; знание основных норм морали, нравственных, духовных идеалов, хранимых в культурных традициях народов России, готовность на их основе к сознательному самоограничению в поступках, поведении, расточительном потребительстве; сформированность представлений об основах светской этики, культуры традиционных религий, их роли в развитии культуры и истории России и человечества, в становлении гражданского общества и российской государственности; понимание значения нравственности, веры и религии в жизни человека, семьи и общества). Сформированность ответственного отношения к учению; уважительного отношения к труду, наличие опыта участия в социально значимом труде. Осознание значения семьи в жизни человека и общества, принятие ценности семейной жизни, уважительное и заботливое отношение к членам своей семьи.

4. Сформированность целостного мировоззрения, соответствующего современному уровню развития науки и общественной практики, учитывающего социальное, культурное, языковое, духовное многообразие современного мира.

5. Осознанное, уважительное и доброжелательное отношение к другому человеку, его мнению, мировоззрению, культуре, языку, вере, гражданской позиции. Готовность и способность вести диалог с другими людьми и достигать в нем взаимопонимания (идентификация себя как полноправного субъекта общения, готовность к конструированию образа партнера по диалогу, готовность к конструированию образа допустимых способов диалога, готовность к конструированию процесса диалога как конвенционирования интересов, процедур, готовность и способность к ведению переговоров).

6. Освоенность социальных норм, правил поведения, ролей и форм социальной жизни в группах и сообществах. Участие в школьном самоуправлении и общественной жизни в пределах возрастных компетенций с учетом региональных, этнокультурных, социальных и экономических особенностей (формирование готовности к участию в процессе упорядочения социальных связей и отношений, в

которые включены и которые формируют сами учащиеся; включенность в непосредственное гражданское участие, готовность участвовать в жизнедеятельности подросткового общественного объединения, продуктивно взаимодействующего с социальной средой и социальными институтами; идентификация себя в качестве субъекта социальных преобразований, освоение компетентностей в сфере организаторской деятельности; интериоризация ценностей созидательного отношения к окружающей действительности, ценностей социального творчества, ценности продуктивной организации совместной деятельности, самореализации в группе и организации, ценности «другого» как равноправного партнера, формирование компетенций анализа, проектирования, организации деятельности, рефлексии изменений, способов взаимовыгодного сотрудничества, способов реализации собственного лидерского потенциала).

7. Сформированность ценности здорового и безопасного образа жизни; интериоризация правил индивидуального и коллективного безопасного поведения в чрезвычайных ситуациях, угрожающих жизни и здоровью людей, правил поведения на транспорте и на дорогах.

8. Развитость эстетического сознания через освоение художественного наследия народов России и мира, творческой деятельности эстетического характера (способность понимать художественные произведения, отражающие разные этнокультурные традиции; сформированность основ художественной культуры обучающихся как части их общей духовной культуры, как особого способа познания жизни и средства организации общения; эстетическое, эмоционально-ценностное видение окружающего мира; способность к эмоционально-ценностному освоению мира, самовыражению и ориентации в художественном и нравственном пространстве культуры; уважение к истории культуры своего Отечества, выраженной в том числе в понимании красоты человека; потребность в общении с художественными произведениями, сформированность активного отношения к традициям художественной культуры как смысловой, эстетической и личностно-значимой ценности).

9. Сформированность основ экологической культуры, соответствующей современному уровню экологического мышления, наличие опыта экологически ориентированной рефлексивно-оценочной и практической деятельности в жизненных ситуациях (готовность к исследованию природы, к занятиям сельскохозяйственным трудом, к художественно-эстетическому отражению природы, к занятиям туризмом, в том числе экотуризмом, к осуществлению природоохранной деятельности).

Метапредметные результаты освоения ООП

Метапредметные результаты, включают освоенные обучающимися межпредметные понятия и универсальные учебные действия (регулятивные, познавательные, коммуникативные). Межпредметные понятия. Условием формирования межпредметных понятий, например таких как система, факт, закономерность, феномен, анализ, синтез является овладение обучающимися основами читательской компетенции, приобретение навыков работы с информацией, участие в проектной деятельности. В основной школе на всех предметах будет продолжена работа по формированию и развитию основ читательской компетенции. Обучающиеся овладеют чтением как средством осуществления своих дальнейших планов: продолжения образования и самообразования, осознанного планирования своего актуального и перспективного круга чтения, в том числе досугового, подготовки к трудовой и социальной деятельности. У выпускников будет сформирована потребность в систематическом чтении как средстве познания мира и себя в этом мире, гармонизации отношений человека и общества, создании образа «потребного будущего». При изучении учебных предметов обучающиеся усвершенствуют приобретённые на первом уровне навыки работы с информацией и пополняют их. Они смогут работать с текстами, преобразовывать и интерпретировать содержащуюся в них информацию, в том числе:

- систематизировать, сопоставлять, анализировать, обобщать и интерпретировать информацию, содержащуюся в готовых информационных объектах;
- выделять главную и избыточную информацию, выполнять смысловое свёртывание выделенных фактов, мыслей; представлять информацию в сжатой словесной форме (в виде плана или тезисов) и в наглядно-символической форме (в виде таблиц, графических схем и диаграмм, карт понятий — концептуальных диаграмм, опорных конспектов);
- заполнять и дополнять таблицы, схемы, диаграммы, тексты.

В ходе изучения всех учебных предметов, обучающиеся приобретут опыт проектной деятельности - как особой формы учебной работы, способствующей воспитанию самостоятельности, инициативности, ответственности, повышению мотивации и эффективности учебной деятельности. В ходе реализации исходного замысла на практическом уровне овладеют умением выбирать адекватные стоящей задаче средства, принимать решения, в том числе и в ситуациях неопределённости. Они получают возможность развить способность к разработке нескольких вариантов решений, к поиску нестандартных решений, поиску и осуществлению наиболее приемлемого решения. Перечень ключевых межпредметных понятий определяется в ходе разработки основной образовательной программы основного общего образования образовательной организации в зависимости от материальнотехнического оснащения, кадрового потенциала, используемых методов работы и образовательных технологий. В соответствии ФГОС ООО выделяются три группы универсальных учебных действий: регулятивные, познавательные, коммуникативные.

Регулятивные УУД

1. Умение самостоятельно определять цели обучения, ставить и формулировать новые задачи в учебе и познавательной деятельности, развивать мотивы и интересы своей познавательной деятельности. Обучающийся сможет:

- анализировать существующие и планировать будущие образовательные результаты;
- идентифицировать собственные проблемы и определять главную проблему;
- выдвигать версии решения проблемы, формулировать гипотезы, предвосхищать конечный результат;
- ставить цель деятельности на основе определенной проблемы и существующих возможностей;
- формулировать учебные задачи как шаги достижения поставленной цели деятельности;
- обосновывать целевые ориентиры и приоритеты ссылками на ценности, указывая и обосновывая логическую последовательность шагов.

2. Умение самостоятельно планировать пути достижения целей, в том числе альтернативные, осознанно выбирать наиболее эффективные способы решения учебных и познавательных задач. Обучающийся сможет:

- определять необходимые действие(я) в соответствии с учебной и познавательной задачей и составлять алгоритм их выполнения;
- обосновывать и осуществлять выбор наиболее эффективных способов решения учебных и познавательных задач;
- определять/находить, в том числе из предложенных вариантов, условия для выполнения учебной и познавательной задачи;
- выстраивать жизненные планы на краткосрочное будущее (заявлять целевые ориентиры, ставить адекватные им задачи и предлагать действия, указывая и обосновывая логическую последовательность шагов);
- выбирать из предложенных вариантов и самостоятельно искать средства/ресурсы для решения задачи/достижения цели;
- составлять план решения проблемы (выполнения проекта, проведения исследования);
- определять потенциальные затруднения при решении учебной и познавательной задачи и находить средства для их устранения;
- описывать свой опыт, оформляя его для передачи другим людям в виде технологии решения практических задач определенного класса;
- планировать и корректировать свою индивидуальную образовательную траекторию.

3. Умение соотносить свои действия с планируемыми результатами, осуществлять контроль своей деятельности в процессе достижения результата, определять способы действий в рамках предложенных условий и требований, корректировать свои действия в соответствии с изменяющейся ситуацией. Обучающийся сможет:

- определять совместно с педагогом и сверстниками критерии планируемых результатов и критерии оценки своей учебной деятельности;

- систематизировать (в том числе выбирать приоритетные) критерии планируемых результатов и оценки своей деятельности;
 - отбирать инструменты для оценивания своей деятельности, осуществлять самоконтроль своей деятельности в рамках предложенных условий и требований;
 - оценивать свою деятельность, аргументируя причины достижения или отсутствия планируемого результата;
 - находить достаточные средства для выполнения учебных действий в изменяющейся ситуации и/или при отсутствии планируемого результата;
 - работая по своему плану, вносить коррективы в текущую деятельность на основе анализа изменений ситуации для получения запланированных характеристик продукта/результата;
 - устанавливать связь между полученными характеристиками продукта и характеристиками процесса деятельности и по завершении деятельности предлагать изменение характеристик процесса для получения улучшенных характеристик продукта;
 - сверять свои действия с целью и, при необходимости, исправлять ошибки самостоятельно.
4. Умение оценивать правильность выполнения учебной задачи, собственные возможности ее решения. Обучающийся сможет:
- определять критерии правильности (корректности) выполнения учебной задачи;
 - анализировать и обосновывать применение соответствующего инструментария для выполнения учебной задачи;
 - свободно пользоваться выработанными критериями оценки и самооценки, исходя из цели и имеющихся средств, различая результат и способы действий;
 - оценивать продукт своей деятельности по заданным и/или самостоятельно определенным критериям в соответствии с целью деятельности;
 - обосновывать достижимость цели выбранным способом на основе оценки своих внутренних ресурсов и доступных внешних ресурсов;
 - фиксировать и анализировать динамику собственных образовательных результатов.
5. Владение основами самоконтроля, самооценки, принятия решений и осуществления осознанного выбора в учебной и познавательной. Обучающийся сможет:
- наблюдать и анализировать собственную учебную и познавательную деятельность и деятельность других обучающихся в процессе взаимопроверки;
 - реальные и планируемые результаты индивидуальной образовательной деятельности и делать выводы;
 - принимать решение в учебной ситуации и нести за него ответственность;
 - самостоятельно определять причины своего успеха или неуспеха и находить способы выхода из ситуации неуспеха;
 - ретроспективно определять, какие действия по решению учебной задачи или параметры этих действий привели к получению имеющегося продукта учебной деятельности;
 - демонстрировать приемы регуляции психофизиологических/ эмоциональных состояний для достижения эффекта успокоения (устранения эмоциональной напряженности), эффекта восстановления (ослабления проявлений утомления), эффекта активизации (повышения психофизиологической реактивности).

Познавательные УУД

6. Умение определять понятия, создавать обобщения, устанавливать аналогии, классифицировать, самостоятельно выбирать основания и критерии для классификации, устанавливать причинно-следственные связи, строить логическое рассуждение, умозаключение (индуктивное, дедуктивное, по аналогии) и делать выводы. Обучающийся сможет:
- подбирать слова, соподчиненные ключевому слову, определяющие его признаки и свойства;
 - выстраивать логическую цепочку, состоящую из ключевого слова и соподчиненных ему слов;
 - выделять общий признак двух или нескольких предметов или явлений и объяснять их сходство;

- объединять предметы и явления в группы по определенным признакам, сравнивать, классифицировать и обобщать факты и явления;
- выделять явление из общего ряда других явлений;
- определять обстоятельства, которые предшествовали возникновению связи между явлениями, из этих обстоятельств выделять определяющие, способные быть причиной данного явления, выявлять причины и следствия явлений;
- строить рассуждение от общих закономерностей к частным явлениям и от частных явлений к общим закономерностям;
- строить рассуждение на основе сравнения предметов и явлений, выделяя при этом общие признаки;
- излагать полученную информацию, интерпретируя ее в контексте решаемой задачи;
- самостоятельно указывать на информацию, нуждающуюся в проверке, предлагать и применять способ проверки достоверности информации;
- вербализовать эмоциональное впечатление, оказанное на него источником;
- объяснять явления, процессы, связи и отношения, выявляемые в ходе познавательной и исследовательской деятельности (приводить объяснение с изменением формы представления; объяснять, детализируя или обобщая; объяснять с заданной точки зрения);
- выявлять и называть причины события, явления, в том числе возможные /наиболее вероятные причины, возможные последствия заданной причины, самостоятельно осуществляя причинно-следственный анализ;
- делать вывод на основе критического анализа разных точек зрения, подтверждать вывод собственной аргументацией или самостоятельно полученными данными.

7. Умение создавать, применять и преобразовывать знаки и символы, модели и схемы для решения учебных и познавательных задач. Обучающийся сможет:

- обозначать символом и знаком предмет и/или явление;
- определять логические связи между предметами и/или явлениями, обозначать данные логические связи с помощью знаков в схеме;
- создавать абстрактный или реальный образ предмета и/или явления;
- строить модель/схему на основе условий задачи и/или способа ее решения;
- создавать вербальные, вещественные и информационные модели с выделением существенных характеристик объекта для определения способа решения задачи в соответствии с ситуацией;
- преобразовывать модели с целью выявления общих законов, определяющих данную предметную область;
- переводить сложную по составу (многоаспектную) информацию из графического или формализованного (символьного) представления в текстовое, и наоборот;
- строить схему, алгоритм действия, исправлять или восстанавливать неизвестный ранее алгоритм на основе имеющегося знания об объекте, к которому применяется алгоритм;
- строить доказательство: прямое, косвенное, от противного;
- анализировать/рефлексировать опыт разработки и реализации учебного проекта, исследования (теоретического, эмпирического) на основе предложенной проблемной ситуации, поставленной цели и/или заданных критериев оценки продукта/результата.

8. Смысловое чтение. Обучающийся сможет:

- находить в тексте требуемую информацию (в соответствии с целями своей деятельности);
- ориентироваться в содержании текста, понимать целостный смысл текста, структурировать текст;
- устанавливать взаимосвязь описанных в тексте событий, явлений, процессов;
- резюмировать главную идею текста;
- преобразовывать текст, «переводя» его в другую модальность, интерпретировать текст (художественный и нехудожественный – учебный, научно-популярный, информационный, текст non-fiction);

- критически оценивать содержание и форму текста.
9. Формирование и развитие экологического мышления, умение применять его в познавательной, коммуникативной, социальной практике и профессиональной ориентации. Обучающийся сможет:
- определять свое отношение к природной среде;
 - анализировать влияние экологических факторов на среду обитания живых организмов;
 - проводить причинный и вероятностный анализ экологических ситуаций;
 - прогнозировать изменения ситуации при смене действия одного фактора на действие другого фактора;
 - распространять экологические знания и участвовать в практических делах по защите окружающей среды;
 - выражать свое отношение к природе через рисунки, сочинения, модели, проектные работы.
10. Развитие мотивации к овладению культурой активного использования словарей и других поисковых систем. Обучающийся сможет:
- определять необходимые ключевые поисковые слова и запросы;
 - осуществлять взаимодействие с электронными поисковыми системами, словарями;
 - формировать множественную выборку из поисковых источников для объективизации результатов поиска;
 - соотносить полученные результаты поиска со своей деятельностью.

Коммуникативные УУД

11. Умение организовывать учебное сотрудничество и совместную деятельность с учителем и сверстниками; работать индивидуально и в группе: находить общее решение и разрешать конфликты на основе согласования позиций и учета интересов; формулировать, аргументировать и отстаивать свое мнение. Обучающийся сможет:

- определять возможные роли в совместной деятельности;
 - определенную роль в совместной деятельности;
 - принимать позицию собеседника, понимая позицию другого, различать в его речи: мнение (точку зрения), доказательство (аргументы), факты; гипотезы, аксиомы, теории;
 - определять свои действия и действия партнера, которые способствовали или препятствовали продуктивной коммуникации;
 - строить позитивные отношения в процессе учебной и познавательной деятельности;
 - корректно и аргументированно отстаивать свою точку зрения, в дискуссии уметь выдвигать контраргументы, перефразировать свою мысль (владение механизмом эквивалентных замен);
 - критически относиться к собственному мнению, с достоинством признавать ошибочность своего мнения (если оно таково) и корректировать его;
 - предлагать альтернативное решение в конфликтной ситуации;
 - выделять общую точку зрения в дискуссии;
 - договариваться о правилах и вопросах для обсуждения в соответствии с поставленной перед группой задачей;
 - организовывать учебное взаимодействие в группе (определять общие цели, распределять роли, договариваться друг с другом и т. д.);
 - устранять в рамках диалога разрывы в коммуникации, обусловленные непониманием/неприятием со стороны собеседника задачи, формы или содержания диалога.
12. Умение осознанно использовать речевые средства в соответствии с задачей коммуникации для выражения своих чувств, мыслей и потребностей для планирования и регуляции своей деятельности; владение устной и письменной речью, монологической контекстной речью. Обучающийся сможет:
- определять задачу коммуникации и в соответствии с ней отбирать речевые средства;
 - отбирать и использовать речевые средства в процессе коммуникации с другими людьми (диалог в паре, в малой группе и т. д.);
 - представлять в устной или письменной форме развернутый план собственной деятельности;

- соблюдать нормы публичной речи, регламент в монологе и дискуссии в соответствии с коммуникативной задачей;
- высказывать и обосновывать мнение (суждение) и запрашивать мнение партнера в рамках диалога;
- принимать решение в ходе диалога и согласовывать его с собеседником;
- создавать письменные «клишированные» и оригинальные тексты с использованием необходимых речевых средств;
- использовать вербальные средства (средства логической связи) для выделения смысловых блоков своего выступления;
- использовать невербальные средства или наглядные материалы, подготовленные/отобранные под руководством учителя;
- делать оценочный вывод о достижении цели коммуникации непосредственно после завершения коммуникативного контакта и обосновывать его.

13. Формирование и развитие компетентности в области использования информационно-коммуникационных технологий (далее – ИКТ). Обучающийся сможет:

- целенаправленно искать и использовать информационные ресурсы, необходимые для решения учебных и практических задач с помощью средств ИКТ;
- выбирать, строить и использовать адекватную информационную модель для передачи своих мыслей средствами естественных и формальных языков в соответствии с условиями коммуникации;
- выделять информационный аспект задачи, оперировать данными, использовать модель решения задачи;
- использовать компьютерные технологии (включая выбор адекватных задаче инструментальных программно-аппаратных средств и сервисов) для решения информационных и коммуникационных учебных задач, в том числе: вычисление, написание писем, сочинений, докладов, рефератов, создание презентаций и др.;
- использовать информацию с учетом этических и правовых норм;
- создавать информационные ресурсы разного типа и для разных аудиторий, соблюдать информационную гигиену и правила информационной безопасности.

Предметные результаты

В результате изучения курса биологии в основной школе:

Выпускник научится пользоваться научными методами для распознавания биологических проблем; давать научное объяснение биологическим фактам, процессам, явлениям, закономерностям, их роли в жизни организмов и человека; проводить наблюдения за живыми объектами, собственным организмом; описывать биологические объекты, процессы и явления; ставить несложные биологические эксперименты и интерпретировать их результаты.

Выпускник овладеет системой биологических знаний – понятиями, закономерностями, законами, теориями, имеющими важное общеобразовательное и познавательное значение; сведениями по истории становления биологии как науки.

Выпускник освоит общие приемы: оказания первой помощи; рациональной организации труда и отдыха; выращивания и размножения культурных растений и домашних животных, ухода за ними; проведения наблюдений за состоянием собственного организма; правила работы в кабинете биологии, с биологическими приборами и инструментами.

Выпускник приобретет навыки использования научно-популярной литературы по биологии, справочных материалов (на бумажных и электронных носителях), ресурсов Интернета при выполнении учебных задач.

Выпускник получит возможность научиться:

- осознанно использовать знания основных правил поведения в природе и основ здорового образа жизни в быту;
- выбирать целевые и смысловые установки в своих действиях и поступках по отношению к живой природе, здоровью своему и окружающих;

- ориентироваться в системе познавательных ценностей – воспринимать информацию биологического содержания в научно-популярной литературе, средствах массовой информации и Интернет-ресурсах, критически оценивать полученную информацию, анализируя ее содержание и данные об источнике информации;
- создавать собственные письменные и устные сообщения о биологических явлениях и процессах на основе нескольких источников информации, сопровождать выступление презентацией, учитывая особенности аудитории сверстников. **Выпускник научится:**
- выделять существенные признаки биологических объектов (клеток и организмов растений, животных, грибов, бактерий) и процессов, характерных для живых организмов;
- аргументировать, приводить доказательства родства различных таксонов растений, животных, грибов и бактерий;
- аргументировать, приводить доказательства различий растений, животных, грибов и бактерий;
- осуществлять классификацию биологических объектов (растений, животных, бактерий, грибов) на основе определения их принадлежности к определенной систематической группе;
- раскрывать роль биологии в практической деятельности людей; роль различных организмов в жизни человека;
- объяснять общность происхождения и эволюции систематических групп растений и животных на примерах сопоставления биологических объектов;
- выявлять примеры и раскрывать сущность приспособленности организмов к среде обитания;
- различать по внешнему виду, схемам и описаниям реальные биологические объекты или их изображения, выявлять отличительные признаки биологических объектов;
- сравнивать биологические объекты (растения, животные, бактерии, грибы), процессы жизнедеятельности; делать выводы и умозаключения на основе сравнения;
- устанавливать взаимосвязи между особенностями строения и функциями клеток и тканей, органов и систем органов;
- использовать методы биологической науки: наблюдать и описывать биологические объекты и процессы; ставить биологические эксперименты и объяснять их результаты;
- знать и аргументировать основные правила поведения в природе;
- анализировать и оценивать последствия деятельности человека в природе;
- описывать и использовать приемы выращивания и размножения культурных растений и домашних животных, ухода за ними;
- знать и соблюдать правила работы в кабинете биологии.

Выпускник получит возможность научиться:

- находить информацию о растениях, животных грибах и бактериях в научно-популярной литературе, биологических словарях, справочниках, Интернет ресурсе, анализировать и оценивать ее, переводить из одной формы в другую;
- основам исследовательской и проектной деятельности по изучению организмов различных царств живой природы, включая умения формулировать задачи, представлять работу на защиту и защищать ее.
- использовать приемы оказания первой помощи при отравлении ядовитыми грибами, ядовитыми растениями, укусах животных; работы с определителями растений; размножения и выращивания культурных растений, уходом за домашними животными;
- ориентироваться в системе моральных норм и ценностей по отношению к объектам живой природы (признание высокой ценности жизни во всех ее проявлениях, экологическое сознание, эмоционально-ценностное отношение к объектам живой природы);
- осознанно использовать знания основных правил поведения в природе; выбирать целевые и смысловые установки в своих действиях и поступках по отношению к живой природе;
- создавать собственные письменные и устные сообщения о растениях, животных, бактериях и грибах на основе нескольких источников информации, сопровождать выступление презентацией, учитывая особенности аудитории сверстников;

- работать в группе сверстников при решении познавательных задач связанных с изучением особенностей строения и жизнедеятельности растений, животных, грибов и бактерий, планировать совместную деятельность, учитывать мнение окружающих и адекватно оценивать собственный вклад в деятельность группы. Человек и его здоровье

Выпускник научится:

- выделять существенные признаки биологических объектов (животных клеток и тканей, органов и систем органов человека) и процессов жизнедеятельности, характерных для организма человека;
- аргументировать, приводить доказательства взаимосвязи человека и окружающей среды, родства человека с животными;
- аргументировать, приводить доказательства отличий человека от животных;
- аргументировать, приводить доказательства необходимости соблюдения мер профилактики заболеваний, травматизма, стрессов, вредных привычек, нарушения осанки, зрения, слуха, инфекционных и простудных заболеваний;
- объяснять эволюцию вида Человек разумный на примерах сопоставления биологических объектов и других материальных артефактов;
- выявлять примеры и пояснять проявление наследственных заболеваний у человека, сущность процессов наследственности и изменчивости, присущей человеку;
- различать по внешнему виду, схемам и описаниям реальные биологические объекты (клетки, ткани органы, системы органов) или их изображения, выявлять отличительные признаки биологических объектов;
- сравнивать биологические объекты (клетки, ткани, органы, системы органов), процессы жизнедеятельности (питание, дыхание, обмен веществ, выделение и др.); делать выводы и умозаключения на основе сравнения;
- устанавливать взаимосвязи между особенностями строения и функциями клеток и тканей, органов и систем органов;
- использовать методы биологической науки: наблюдать и описывать биологические объекты и процессы; проводить исследования с организмом человека и объяснять их результаты;
- знать и аргументировать основные принципы здорового образа жизни, рациональной организации труда и отдыха;
- анализировать и оценивать влияние факторов риска на здоровье человека;
- описывать и использовать приемы оказания первой помощи;
- знать и соблюдать правила работы в кабинете биологии.

Выпускник получит возможность научиться:

- объяснять необходимость применения тех или иных приемов при оказании первой доврачебной помощи при отравлениях, ожогах, обморожениях, травмах, спасении утопающего, кровотечениях;
- находить информацию о строении и жизнедеятельности человека в научно-популярной литературе, биологических словарях, справочниках, Интернет-ресурсе, анализировать и оценивать ее, переводить из одной формы в другую;
- ориентироваться в системе моральных норм и ценностей по отношению к собственному здоровью и здоровью других людей;
- находить в учебной, научно-популярной литературе, Интернетресурсах информацию об организме человека, оформлять ее в виде устных сообщений и докладов;
- анализировать и оценивать целевые и смысловые установки в своих действиях и поступках по отношению к здоровью своему и окружающих; последствия влияния факторов риска на здоровье человека.
- создавать собственные письменные и устные сообщения об организме человека и его жизнедеятельности на основе нескольких источников информации, сопровождать выступление презентацией, учитывая особенности аудитории сверстников;

- работать в группе сверстников при решении познавательных задач, связанных с особенностями строения и жизнедеятельности организма человека, планировать совместную деятельность, учитывать мнение окружающих и адекватно оценивать собственный вклад в деятельность группы. Общие биологические закономерности

Выпускник научится:

- выделять существенные признаки биологических объектов (вида, экосистемы, биосферы) и процессов, характерных для сообществ живых организмов;
- аргументировать, приводить доказательства необходимости защиты окружающей среды;
- аргументировать, приводить доказательства зависимости здоровья человека от состояния окружающей среды;
- осуществлять классификацию биологических объектов на основе определения их принадлежности к определенной систематической группе;
- раскрывать роль биологии в практической деятельности людей; роль биологических объектов в природе и жизни человека; значение биологического разнообразия для сохранения биосферы;
- объяснять общность происхождения и эволюции организмов на основе сопоставления особенностей их строения и функционирования;
- объяснять механизмы наследственности и изменчивости, возникновения приспособленности, процесс видообразования;
- различать по внешнему виду, схемам и описаниям реальные биологические объекты или их изображения, выявляя отличительные признаки биологических объектов;
- сравнивать биологические объекты, процессы; делать выводы и умозаключения на основе сравнения;
- устанавливать взаимосвязи между особенностями строения и функциями органов и систем органов;
- использовать методы биологической науки: наблюдать и описывать биологические объекты и процессы; ставить биологические эксперименты и объяснять их результаты;
- знать и аргументировать основные правила поведения в природе; анализировать и оценивать последствия деятельности человека в природе;
- описывать и использовать приемы выращивания и размножения культурных растений и домашних животных, ухода за ними в агроценозах;
- находить в учебной, научно-популярной литературе, Интернет ресурсах информацию о живой природе, оформлять ее в виде письменных сообщений, докладов, рефератов;
- знать и соблюдать правила работы в кабинете биологии.

Выпускник получит возможность научиться:

- понимать экологические проблемы, возникающие в условиях нерационального природопользования, и пути решения этих проблем;
- анализировать и оценивать целевые и смысловые установки в своих действиях и поступках по отношению к здоровью своему и окружающих, последствия влияния факторов риска на здоровье человека;
- находить информацию по вопросам общей биологии в научно-популярной литературе, специализированных биологических словарях, справочниках, Интернет ресурсах, анализировать и оценивать ее, переводить из одной формы в другую;
- ориентироваться в системе моральных норм и ценностей по отношению к объектам живой природы, собственному здоровью и здоровью других людей (признание высокой ценности жизни во всех ее проявлениях, экологическое сознание, эмоционально-ценностное отношение к объектам живой природы);
- создавать собственные письменные и устные сообщения о современных проблемах в области биологии и охраны окружающей среды на основе нескольких источников информации, сопровождать выступление презентацией, учитывая особенности аудитории сверстников;

- работать в группе сверстников при решении познавательных задач связанных с теоретическими и практическими проблемами в области молекулярной биологии, генетики, экологии, биотехнологии, медицины и охраны окружающей среды, планировать совместную деятельность, учитывать мнение окружающих и адекватно оценивать собственный вклад в деятельность группы.



2. Содержание учебного предмета

Введение

Биология — наука о живой природе. Методы исследования в биологии. Царства бактерий, грибов, растений и животных. Отличительные признаки живого и неживого. Связь организмов со средой обитания. Взаимосвязь организмов в природе. Экологические факторы и их влияние на живые организмы. Влияние деятельности человека на природу, ее охрана.

Лабораторные и практические работы

Фенологические наблюдения за сезонными изменениями в природе. Ведение дневника наблюдений.

Экскурсии

Многообразие живых организмов, осенние явления в жизни растений и животных.

Клеточное строение организмов

Устройство увеличительных приборов (лупа, световой микроскоп). Клетка и ее строение: оболочка, цитоплазма, ядро, вакуоли, пластиды. Жизнедеятельность клетки: поступление веществ в клетку (дыхание, питание), рост, развитие и деление клетки. Понятие «ткань».

Демонстрации

Микропрепараты различных растительных тканей.

Лабораторные и практические работы

Устройство лупы и светового микроскопа. Правила работы с ними. Изучение клеток растения с помощью лупы. Приготовление препарата кожицы чешуи лука, рассматривание его под микроскопом. Приготовление препаратов и рассматривание под микроскопом пластид в клетках листа элодеи, плодов томатов, рябины, шиповника. Приготовление препарата и рассматривание под микроскопом движения цитоплазмы в клетках листа элодеи. Рассматривание под микроскопом готовых микропрепаратов различных растительных тканей.

Царство Бактерии. Царство Грибы

Строение и жизнедеятельность бактерий. Размножение бактерий. Бактерии, их роль в природе и жизни человека. Разнообразие бактерий, их распространение в природе.

Грибы. Общая характеристика грибов, их строение и жизнедеятельность. Шляпочные грибы. Съедобные и ядовитые грибы. Правила сбора съедобных грибов и их охрана. Профилактика отравления грибами. Дрожжи, плесневые грибы. Грибы-паразиты. Роль грибов в природе и жизни человека.

Демонстрация

Муляжи плодовых тел шляпочных грибов. Натуральные объекты (трутовик, ржавчина, головня, спорынья).

Лабораторные и практические работы

Строение плодовых тел шляпочных грибов. Строение плесневого гриба мукора. Строение дрожжей.

Царство Растения

Растения. Ботаника — наука о растениях. Методы изучения растений. Общая характеристика растительного царства. Многообразие растений, их связь со средой обитания. Роль в биосфере. Охрана растений.

Основные группы растений (водоросли, мхи, хвощи, плауны, папоротники, голосеменные, цветковые).

Водоросли. Многообразие водорослей. Среда обитания водорослей. Строение одноклеточных и многоклеточных водорослей. Роль водорослей в природе и жизни человека, охрана водорослей.

Лишайники, их строение, разнообразие, среда обитания. Значение в природе и жизни человека.

Мхи. Многообразие мхов. Среда обитания. Строение мхов, их значение.

Папоротники, хвощи, плауны, их строение, многообразие, среда обитания, роль в природе и жизни человека, охрана.

Голосеменные, их строение и разнообразие. Среда обитания. Распространение голосеменных, значение в природе и жизни человека, их охрана.

Цветковые растения, их строение и многообразие. Среда обитания. Значение цветковых в природе и жизни человека.

Происхождение растений. Основные этапы развития растительного мира.

Демонстрация

Гербарные экземпляры растений. Отпечатки ископаемых растений.

Лабораторные и практические работы

Строение зеленых водорослей. Строение мха (на местных видах). Строение спороносящего хвоща. Строение спороносящего папоротника. Строение хвои и шишек хвойных (на примере местных видов)

Строение и многообразие покрытосеменных растений

Строение семян однодольных и двудольных растений. Виды корней и типы корневых систем. Зоны (участки) корня. Видоизменения корней.

Побег. Почка и их строение. Рост и развитие побега.

Внешнее строение листа. Клеточное строение листа. Видоизменения листьев.

Строение стебля. Многообразие стеблей. Видоизменения побегов.

Цветок и его строение. Соцветия. Плоды и их классификация. Распространение плодов и семян.

Демонстрация

Внешнее и внутреннее строения корня. Строение почек (вегетативной и генеративной) и расположение их на стебле. Строение листа. Макро- и микростроение стебля. Различные виды соцветий. Сухие и сочные плоды.

Лабораторные и практические работы

Строение семян двудольных и однодольных растений. Виды корней. Стержневая и мочковатая корневые системы. Корневой чехлик и корневые волоски. Строение почек. Расположение почек на стебле. Внутреннее строение ветки дерева. Видоизмененные побеги (корневище, клубень, луковица). Строение цветка. Различные виды соцветий. Многообразие сухих и сочных плодов.

Жизнь растений

Основные процессы жизнедеятельности (питание, дыхание, обмен веществ, рост, развитие, размножение). Минеральное и воздушное питание растений. Фотосинтез. Дыхание растений.

Испарение воды. Листопад. Передвижение воды и питательных веществ в растении. Прорастание семян. Способы размножения растений. Размножение споровых растений. Размножение голосеменных растений. Половое и бесполое (вегетативное) размножение покрытосеменных растений.

Демонстрация

Опыты, доказывающие значение воды, воздуха и тепла для прорастания семян; питание проростков запасными веществами семени; получение вытяжки хлорофилла; поглощение растениями углекислого газа и выделение кислорода на свету; образование крахмала; дыхание растений; испарение воды листьями; передвижение органических веществ по лубу.

Лабораторные и практические работы

Передвижение воды и минеральных веществ по древесине. Вегетативное размножение комнатных растений. Определение всхожести семян растений и их посев.

Экскурсии

Зимние явления в жизни растений.

Классификация растений

Основные систематические категории: вид, род, семейство, класс, отдел, царство. Знакомство с классификацией цветковых растений.

Класс Двудольные растения. Морфологическая характеристика 3—4 семейств (с учетом местных условий).

Класс Однодольные растения. Морфологическая характеристика злаков и лилейных.

Важнейшие сельскохозяйственные растения, биологические основы их выращивания и народнохозяйственное значение. (Выбор объектов зависит от специализации растениеводства в каждой конкретной местности.)

Демонстрация

Живые и гербарные растения, районированные сорта важнейших сельскохозяйственных растений.

Лабораторные и практические работы

Выявление признаков семейства по внешнему строению растений.

Экскурсии

Ознакомление с выращиванием растений в защищенном грунте.

Природные сообщества

Взаимосвязь растений с другими организмами. Симбиоз. Паразитизм. Растительные сообщества и их типы.

Развитие и смена растительных сообществ. Влияние деятельности человека на растительные сообщества и влияние природной среды на человека.

Экскурсии

Природное сообщество и человек. Фенологические наблюдения за весенними явлениями в природных сообществах.

Общие сведения о животном мире

История изучения животных. Методы изучения животных. Наука зоология и её структура. Сходство и различия животных и растений. Систематика животных.

Многообразие животных

Простейшие

Простейшие. Многообразие, среда и места обитания. Образ жизни и поведение. Биологические и экологические особенности. Значение в природе и жизни человека. Колониальные организмы.

Демонстрация живых инфузорий, микропрепаратов простейших.

Многоклеточные животные

Тип Губки. Многообразие, среда обитания, образ жизни. Биологические и экологические особенности. Значение в природе и жизни человека.

Тип Кишечнополостные. Многообразие, среда обитания, образ жизни. Биологические и экологические особенности. Значение в природе и жизни человека. Исчезающие, редкие и охраняемые виды.

Демонстрация микропрепаратов гидры, образцов кораллов, влажных препаратов медуз, видеофильма.

Тип Плоские черви. Многообразие, среда и места обитания. Образ жизни и поведение. Биологические и экологические особенности. Значение в природе и жизни человека.

Тип Круглые черви. Многообразие, среда и места обитания, образ жизни и поведение. Биологические и экологические особенности. Значение в природе и жизни человека.

Тип Кольчатые черви. Многообразие, среда обитания, образ жизни и поведение. Биологические и экологические особенности. Значение в природе и жизни человека.

Лабораторная работа №1: Знакомство с многообразием кольчатых червей.

Тип Моллюски. Многообразие, среда обитания, образ жизни и поведение. Биологические и экологические особенности. Значение в природе и жизни человека.

Демонстрация разнообразных моллюсков и их раковин

Тип Иглокожие. Многообразие, среда обитания, образ жизни и поведение. Биологические и экологические особенности. Значение в природе и жизни человека.

Демонстрация морских звёзд и других иглокожих, видеофильма.

Тип Членистоногие. Класс Ракообразные. Многообразие. Среда обитания, образ жизни и поведение. Биологические и экологические особенности. Значение в природе и жизни человека. Исчезающие, редкие и охраняемые виды.

Лабораторная работа №2: Знакомство с разнообразием ракообразных.

Класс Паукообразные. Многообразие. Среда обитания, образ жизни и поведение. Биологические и экологические особенности. Значение в природе и жизни человека.

Класс Насекомые. Многообразие. Среда обитания, образ жизни и поведение. Биологические и экологические особенности. Значение в природе и жизни человека.

Лабораторная работа №3: Изучение представителей отрядов насекомых.

Тип Хордовые. Класс Ланцетники.

Надкласс Рыбы. Многообразие: Круглоротые, Хрящевые, Костные. Среда обитания, образ жизни, поведение. Биологические и экологические особенности. Значение в природе и жизни человека. Исчезающие, редкие и охраняемые виды.

Лабораторная работа №4: Наблюдение за внешним строением и передвижением рыб.

Класс Земноводные. Многообразие: Безногие, Хвостатые, Бесхвостые. Среда обитания, образ жизни и поведение. Биологические и экологические особенности. Значение в природе и жизни человека. Исчезающие, редкие и охраняемые виды.

Класс Пресмыкающиеся. Многообразие: ящерицы, змеи, черепахи, крокодилы. Среда обитания, образ жизни и поведение. Биологические и экологические особенности. Значение в природе и жизни человека. Исчезающие, редкие и охраняемые виды.

Класс Птицы. Многообразие. Среда обитания, образ жизни и поведение. Биологические и экологические особенности. Значение в природе и жизни человека. Исчезающие, редкие и охраняемые виды.

Лабораторная работа №5: Изучение внешнего строения птиц.

Экскурсия № 1: Изучение многообразия птиц (на местных примерах)

Класс Млекопитающие. Важнейшие представители отрядов млекопитающих. Среда обитания, образ жизни и поведение. Биологические и экологические особенности. Значение в природе и жизни человека. Исчезающие, редкие и охраняемые виды.

Демонстрация видеofilьмов.

Эволюция строения. Взаимосвязь строения и функций органов и их систем у животных
Покровы тела.

Лабораторная работа №6: Изучение особенностей различных покровов тела

Опорно-двигательная система и способы передвижения. Полости тела. Органы дыхания, пищеварения, выделения, кровообращения. Кровь. Обмен веществ и энергии. Органы размножения, продления рода. Органы чувств, нервная система, инстинкт, рефлекс. Регуляция деятельности организма.

Демонстрация влажных препаратов, скелетов, моделей и муляжей.

Способы размножения. Оплодотворение. Развитие с превращением и без превращения. Периодизация и продолжительность жизни.

Лабораторная работа №7: Изучение стадий развития животных и определение их возраста.

Развитие животного мира на Земле

Доказательства эволюции: сравнительно-анатомические, эмбриологические, палеонтологические.

Ч. Дарвин о причинах эволюции животного мира. Усложнение строения животных и разнообразие видов как результат эволюции.

Демонстрация палеонтологических доказательств эволюции (материалы краеведческого музея)

Биоценозы

Естественные и искусственные биоценозы (водоём, луг, степь, тундра, лес, населенный пункт). Факторы среды и их влияние на биоценоз. Цепи питания, поток энергии. Взаимосвязь компонентов биоценоза и их приспособленность друг к другу.

Экскурсия №2: Изучение взаимосвязи животных с другими компонентами биоценоза (на местных примерах: луг, озеро, лес)

Животный мир и хозяйственная деятельность человека

Воздействие человека и его деятельности на животных. Промыслы.

Одомашнивание. Разведение, основы содержания и селекции сельскохозяйственных животных.

Законы об охране животного мира. Система мониторинга. Охраняемые территории. Красная книга. Рациональное использование животных.

Науки, изучающие организм человека

Науки, изучающие организм человека: анатомия, физиология, психология и гигиена. Их становление и методы исследования.

Происхождение человека

Место человека в систематике. Доказательства животного происхождения человека. Основные этапы эволюции человека. Влияние биологических и социальных факторов на эволюцию человека. Человеческие расы. Человек как вид.

Строение организма

Общий обзор организма. Уровни организации. Структура тела. Органы и системы органов. Клеточное строение организма. Ткани. Синапс.

Внешняя и внутренняя среда организма. Строение и функции клетки. Роль ядра в передаче наследственных свойств организма. Органоиды клетки. Деление. Жизненные процессы клетки: обмен веществ, биосинтез и биологическое окисление, их значение. Роль ферментов в обмене веществ. Рост и развитие клетки. Состояния физиологического покоя и возбуждения.

Ткани. Образование тканей. Эпителиальные, соединительные, мышечные, нервная ткани. Строение и функция нейрона. Синапс.

Рефлекторная регуляция органов и систем организма. Центральная и периферическая части нервной системы. Спинной и головной мозг. Нервы и нервные узлы. Рефлекс и рефлекторная дуга. Нейронные цепи. Процессы возбуждения и торможения, их значение. Чувствительные, вставочные и исполнительные нейроны. Прямые и обратные связи. Роль рецепторов в восприятии раздражений.

Демонстрация. Разложение пероксида водорода ферментом каталазой.

Лабораторная работа 1. Изучение микроскопического строения тканей организма человека.

Лабораторная работа 2. Самонаблюдение мигательного рефлекса и условия его проявления и торможения. Коленный рефлекс и др.

Опорно-двигательная система

Скелет и мышцы, их функции. Химический состав костей, их макро- и микростроение, типы костей. Скелет человека, его приспособление к прямохождению, трудовой деятельности. Изменения, связанные с развитием мозга и речи. Типы соединений костей: неподвижные, полуподвижные, подвижные (суставы). Строение мышц и сухожилий. Обзор мышц человеческого тела. Мышцы-антагонисты и синергисты. Работа скелетных мышц и их регуляция. Понятие о двигательной единице. Изменение мышцы при тренировке. Последствия гиподинамии. Энергетика мышечного сокращения. Динамическая и статическая работа. Нарушения осанки и развитие плоскостопия: причины, выявление, предупреждение и исправление. Первая помощь при ушибах, переломах костей и вывихах суставов.

Демонстрация. Скелет и муляжи торса человека, черепа, костей конечностей, позвонков. Распилы костей. Приемы оказания первой помощи при травмах.

Лабораторная работа 3. Изучение микроскопического строения кости.

Лабораторная работа 4. Мышцы человеческого тела. Работа мышц (выполняется либо в классе, либо дома).

Лабораторная работа 5. Влияние статической и динамической работы на утомляемость мышц.

Лабораторная работа 6. Осанка и плоскостопие (выявление нарушений, выполняется дома).

Лабораторная работа 7. Самонаблюдения работы основных мышц, роли плечевого пояса в движениях руки

Внутренняя среда организма

Компоненты внутренней среды: кровь, тканевая жидкость, лимфа. Их взаимодействие. Гомеостаз. Состав крови: плазма и форменные элементы (тромбоциты, эритроциты, лейкоциты). Функции клеток крови. Свертывание крови. Роль кальция и витамина К в свертывании крови. Анализ крови. Малокровие. Кроветворение.

Борьба организма с инфекцией. Иммуитет. Защитные барьеры организма. Л. Пастер и И. И. Мечников. Антигены и антитела. Специфический и неспецифический иммунитет. Клеточный и гуморальный иммунитет. Иммунная система. Роль лимфоцитов в иммунной защите. Фагоцитоз. Воспаление. Инфекционные и паразитарные болезни. Ворота инфекции. Возбудители и переносчики болезни. Бацилло- и вирусносители. Течение инфекционных болезней. Профилактика. Иммунология на службе здоровья: вакцины и лечебные сыворотки. Естественный и искусственный иммунитет. Активный и пассивный иммунитет. Тканевая совместимость. Переливание крови. Группы крови. Резус-фактор. Пересадка органов и тканей.

Лабораторная работа 8. Рассматривание эритроцитов крови человека и лягушки.

Кровеносная и лимфатическая системы организма

Органы кровеносной и лимфатической систем, их роль в организме. Строение кровеносных и лимфатических сосудов. Круги кровообращения. Строение и работа сердца. Автоматизм сердца. Движение крови по сосудам. Регуляция кровоснабжения органов. Артериальное давление крови, пульс. Гигиена сердечно-сосудистой системы. Доврачебная помощь при заболевании сердца и сосудов. Первая помощь при кровотечениях.

Демонстрация. Модели сердца и торса человека. Приемы измерения артериального давления. Приемы остановки кровотечений.

Лабораторная работа 9. Положение венозных клапанов в опущенной и поднятой руке. Изменения в тканях при перетяжках, затрудняющих кровообращение

Лабораторная работа 10. Измерение кровяного давления, подсчет пульса. Подсчет ударов пульса в покое и при физической нагрузке (выполняется дома).

Лабораторная работа 11. Определение скорости кровотока в сосудах ногтевого ложа.

Дыхание

Значение дыхания. Строение и функции органов дыхания. Голосообразование. Инфекционные и органические заболевания дыхательных путей, миндалин и околоносовых пазух, профилактика, доврачебная помощь. Газообмен в легких и тканях. Механизмы вдоха и выдоха. Нервная и гуморальная регуляция дыхания. Охрана воздушной среды. Функциональные возможности дыхательной системы как показатель здоровья. Жизненная емкость легких.

Выявление и предупреждение болезней органов дыхания. Флюорография. Туберкулез и рак легких. Первая помощь утопающему, при удушении и заваливании землей, электротравме. Клиническая и биологическая смерть. Искусственное дыхание и непрямой массаж сердца. Реанимация. Влияние курения и других вредных привычек на организм.

Демонстрация. Приемы искусственного дыхания.

Лабораторная работа 12. Измерение объёма грудной клетки в состоянии вдоха и выдоха. Функциональные пробы с задержкой дыхания на вдохе и выдохе.

Пищеварение

Пищевые продукты и питательные вещества, их роль в обмене веществ. Значение пищеварения. Строение и функции пищеварительной системы: пищеварительный канал, пищеварительные железы. Пищеварение в различных отделах пищеварительного тракта. Регуляция деятельности пищеварительной системы. Заболевания органов пищеварения, их профилактика. Гигиена органов пищеварения. Предупреждение желудочно-кишечных инфекций и гельминтозов. Доврачебная помощь при пищевых отравлениях.

Демонстрация. Торс человека.

Лабораторная работа 13. Изучение действия ферментов слюны на крахмал.

Самонаблюдения. Определение положения слюнных желез, движение гортани при глотании.

Обмен веществ и энергии

Обмен веществ и энергии — основное свойство всех живых существ. Пластический и энергетический обмен. Обмен белков, жиров, углеводов, воды и минеральных солей. Заменяемые и незаменимые аминокислоты, микро- и макроэлементы. Роль ферментов в обмене веществ. Витамины. Энергозатраты человека и пищевой рацион. Нормы и режим питания. Основной и общий обмен. Энергетическая ёмкость пищи.

Лабораторная работа 14. Установление зависимости между дозированной нагрузкой и уровнем энергетического обмена.

Лабораторная работа 15. Составление пищевых рационов в зависимости от энергозатрат.

Покровные органы. Терморегуляция. Выделение

Наружные покровы тела человека. Строение и функции кожи. Ногти и волосы. Роль кожи в обменных процессах. Рецепторы кожи. Участие в терморегуляции.

Уход за кожей, ногтями и волосами в зависимости от типа кожи. Гигиена одежды и обуви. Причины кожных заболеваний. Грибковые и паразитарные болезни, их профилактика и лечение у дерматолога. Травмы: ожоги, обморожения.

Терморегуляция организма. Закаливание. Доврачебная помощь при общем охлаждении организма. Первая помощь при тепловом и солнечном ударе.

Значение органов выделения в поддержании гомеостаза внутренней среды организма. Органы мочевыделительной системы, их строение и функции. Строение и работа почек. Нефроны. Первичная и конечная моча. Заболевания органов выделительной системы и их предупреждение.

Самонаблюдения. Изучение под лупой тыльной и ладонной поверхности кисти; определение типа кожи с помощью бумажной салфетки.

Нервная система

Значение нервной системы. Мозг и психика. Строение нервной системы: спинной и головной мозг — центральная нервная система, нервы и нервные узлы — периферическая. Строение и функции спинного мозга. Строение головного мозга. Функции продолговатого, среднего мозга, моста и мозжечка. Передний мозг. Функции промежуточного мозга и коры больших полушарий. Старая и новая кора больших полушарий головного мозга. Аналитико-синтетическая и замыкательная функции коры больших полушарий головного мозга. Доли больших полушарий и сенсорные зоны коры.

Соматический и вегетативный отделы нервной системы. Симпатический и парасимпатический подотделы вегетативной нервной системы, их взаимодействие.

Демонстрация. Модель головного мозга человека.

Лабораторная работа 16. Пальценосовая проба и особенности движений, связанных с функциями мозжечка и среднего мозга. Рефлексы продолговатого и среднего мозга.

Лабораторная работа 17. Штриховое раздражение кожи — тест, определяющий изменение тонуса симпатического и парасимпатического отделов вегетативной нервной системы при раздражении.

Анализаторы

Анализаторы и органы чувств. Значение анализаторов. Достоверность получаемой информации. Иллюзии и их коррекция. Зрительный анализатор. Положение и строение глаз. Ход лучей через прозрачную среду глаза. Строение и функции сетчатки. Кортикальная часть зрительного анализатора. Бинокулярное зрение. Гигиена зрения. Предупреждение глазных болезней, травм глаза. Предупреждение близорукости и дальнозоркости. Коррекция зрения. Слуховой анализатор. Значение слуха. Строение и функции наружного, среднего и внутреннего уха. Рецепторы слуха. Кортикальная часть слухового анализатора. Гигиена органов слуха. Причины тугоухости и глухоты, их предупреждение.

Органы равновесия, кожно-мышечной чувствительности, обоняния и вкуса и их анализаторы. Взаимодействие анализаторов.

Демонстрация. Модели глаза и уха.

Лабораторная работа 18 Опыты, выявляющие иллюзии, связанные с бинокулярным зрением

Самонаблюдения: обнаружение слепого пятна, определение остроты слуха

Высшая нервная деятельность. Поведение. Психика

Вклад отечественных ученых в разработку учения о высшей нервной деятельности. И. М. Сеченов и И. П. Павлов. Открытие центрального торможения. Безусловные и условные рефлексы. Безусловное и условное торможение. Закон взаимной индукции возбуждения-торможения. Учение А. А. Ухтомского о доминанте.

Врожденные программы поведения: безусловные рефлексы, инстинкты, запечатление. Приобретенные программы поведения: условные рефлексы, рассудочная деятельность, динамический стереотип.

Биологические ритмы. Сон и бодрствование. Стадии сна. Сновидения. Особенности высшей нервной деятельности человека: речь и сознание, трудовая деятельность. Потребности людей и животных. Речь как средство общения и как средство организации своего поведения. Внешняя и внутренняя речь. Роль речи в развитии высших психических функций. Осознанные действия и интуиция.

Познавательные процессы: ощущение, восприятие, представления, память, воображение, мышление.

Волевые действия, побудительная и тормозная функции воли. Внушаемость и негативизм. Эмоции: эмоциональные реакции, эмоциональные состояния и эмоциональные отношения (чувства). Внимание. Физиологические основы внимания, его виды и основные свойства. Причины рассеянности. Воспитание внимания, памяти, воли. Развитие наблюдательности и мышления.

Демонстрация. Безусловные и условные рефлексы человека (по методу речевого подкрепления). Двойственные изображения. Иллюзии установки.

Лабораторная работа 19. Выработка навыка зеркального письма как пример разрушения старого и выработки нового динамического стереотипа.

Лабораторная работа 20. Изменение числа колебаний образа усеченной пирамиды при произвольном, произвольном внимании и при активной работе с объектом.

Железы внутренней секреции (эндокринная система)

Железы внешней, внутренней и смешанной секреции. Свойства гормонов. Взаимодействие нервной и гуморальной регуляции. Промежуточный мозг и органы эндокринной системы. Гормоны гипофиза и щитовидной железы, их влияние на рост и развитие, обмен веществ. Гормоны половых желез, надпочечников и поджелудочной железы. Причины сахарного диабета.

Демонстрация. Модель почек с надпочечниками.

Индивидуальное развитие организма

Жизненные циклы организмов. Бесполое и половое размножение. Преимущества полового размножения. Мужская и женская половые системы. Сперматозоиды и яйцеклетки. Роль половых хромосом в определении пола будущего ребенка. Менструации и поллюции. Образование и развитие зародыша: овуляция, оплодотворение яйцеклетки, укрепление зародыша в матке. Развитие зародыша и плода. Беременность и роды. Биогенетический закон Геккеля—Мюллера и причины отступления от него. Влияние наркотических веществ (табака, алкоголя, наркотиков) на развитие и здоровье человека.

Наследственные и врожденные заболевания. Заболевания, передающиеся половым путем: СПИД, сифилис и др.; их профилактика.

Развитие ребенка после рождения. Новорожденный и грудной ребенок, уход за ним. Половое созревание. Биологическая и социальная зрелость. Вред ранних половых контактов и аборт.

Индивид и личность. Темперамент и характер. Самопознание, общественный образ жизни, межличностные отношения. Стадии вхождения личности в группу. Интересы, склонности, способности. Выбор жизненного пути.

Введение

Биология наука о живой природе. Значение биологических знаний в современной жизни. Профессии, связанные с биологией. Методы исследования биологии. Понятие «жизнь». Современные научные представления о сущности жизни. Свойства живого. Уровни организации живой природы.

Демонстрации

Портреты ученых, внесших значительный вклад в развитие биологической науки.

Молекулярный уровень

Общая характеристика молекулярного уровня организации живого. Состав, строение и функции органических веществ, входящих в состав живого: углеводы, липиды, белки, нуклеиновые кислоты, АТФ и другие органические соединения. Биологические катализаторы. Вирусы.

Демонстрация

Схемы строения молекул химических соединений, относящихся к основным группам органических веществ.

Лабораторные и практические работы

Расщепление пероксида водорода ферментом каталазой

Клеточный уровень

Общая характеристика клеточного уровня организации живого. Клетка — структурная и функциональная единица жизни. Методы изучения клетки. Основные положения клеточной теории. Химический состав клетки и его постоянство. Строение клетки. Функции органоидов клетки. Прокариоты, эукариоты. Хромосомный набор клетки. Обмен веществ и превращение энергии —

основа жизнедеятельности клетки. Энергетический обмен в клетке клетки. Аэробное и анаэробное дыхание. Рост, развитие и жизненный цикл клеток. Общие понятия о делении клетки (митоз, мейоз). Автотрофы, гетеротрофы.

Демонстрация

Модель клетки. Микропрепараты митоза в клетках корешков лука; хромосом. Модели-аппликации, иллюстрирующие деление клеток. Расщепление пероксида водорода с помощью ферментов, содержащихся в живых клетках.

Лабораторные и практические работы

Рассматривание клеток растений и животных под микроскопом.

Рассматривание микропрепаратов с делящимися клетками растений.

Решение биологических задач на определение числа хромосом в гаплоидном и диплоидном наборе.

Организменный уровень

Бесполое и половое размножение организмов. Половые клетки. Оплодотворение. Индивидуальное развитие организмов. Биогенетический закон. Основные закономерности передачи наследственной информации. Генетическая непрерывность жизни. Закономерности изменчивости.

Демонстрация

Микропрепараты яйцеклетки и сперматозоида животных.

Лабораторные и практические работы

Выявление изменчивости организмов.

Решение генетических задач на моногибридное скрещивание.

Решение генетических задач на наследование признаков при неполном доминировании.

Решение генетических задач на дигибридное скрещивание.

Решение генетических задач на наследование признаков, сцепленных с полом.

Популяционно-видовой уровень

Вид, его критерии. Структура вида. Происхождение видов. Развитие эволюционных представлений. Популяция — элементарная единица эволюции. Борьба за существование и естественный отбор. Экология как наука. Экологические факторы и условия среды.

Основные положения теории эволюции. Движущие силы эволюции: наследственность, изменчивость, борьба за существование, естественный отбор. Приспособленность и ее относительность. Искусственный отбор. Селекция. Образование видов — микроэволюция. Макроэволюция.

Демонстрация

Гербарии, коллекции, модели, муляжи растений и животных. Живые растения и животные. Гербарии и коллекции, иллюстрирующие изменчивость, наследственность, приспособленность, результаты искусственного отбора.

Лабораторные и практические работы

Изучение морфологического критерия вида.

Экосистемный уровень

Биоценоз. Экосистема. Биогеоценоз. Взаимосвязь популяций в биогеоценозе. Цепи питания. Обмен веществ, поток и превращение энергии в биогеоценозе. Искусственные биоценозы. Экологическая сукцессия.

Демонстрация

Коллекции, иллюстрирующие экологические взаимосвязи в биогеоценозах. Модели экосистем.

Экскурсии

Биогеоценоз

Биосферный уровень

Биосфера и ее структура, свойства, закономерности. Круговорот веществ и энергии в биосфере. Экологические кризисы. Основы рационального природопользования.

Возникновение и развитие жизни. Взгляды, гипотезы и теории о происхождении жизни. Краткая история развития органического мира. Доказательства эволюции.

Демонстрация

Модели-аппликации «Биосфера и человек». Окаменелости, отпечатки, скелеты позвоночных животных.

Лабораторные и практические работы

Оценка качества окружающей среды.

Экскурсии

В краеведческий музей «Развитие жизни на земле»

3. Тематическое планирование с учетом программы воспитания, с указанием количества часов, отводимых на освоение каждой темы.

5 класс

Тематическое планирование с учетом программы воспитания, с указанием количества часов, отводимых на освоение каждой темы.

6 класс

№	Раздел/тема	Реализация воспитательного потенциала урока (виды и формы деятельности)	Кол-во часов
1	Раздел 1. Строение и многообразие покрытосеменных растений	Создание творческих групп для сотрудничества и взаимопомощи Урок – путешествие Участие в конкурсах и олимпиадах Урок мастер – класс (создание моделей соцветий), Фотоконкурс «Цветок в объективе»	15
2	Раздел 2. Жизнь растений	Создание презентаций Урок проектной деятельности. Интеллектуальные интернет – конкурсы Мозговой штурм Конкурс предметных кроссвордов Просмотр фильма о процессах дыхания и фотосинтеза Разработка памяток об охраняемых растениях Никольского района Экскурсия «Зимние явления в жизни растений»	10
3	Раздел 3. Классификация растений	<i>Экскурсии</i> «Ознакомление с выращиванием растений в защищенном грунте» Урок дидактических игр. Минутки здоровья.	6
4.	Раздел 4. Природные сообщества	<i>Экскурсии</i> Природное сообщество и человек.	3

		Фенологические наблюдения за весенними явлениями в природных сообществах	
	Итого		34

Тематическое планирование с учетом программы воспитания, с указанием количества часов, отводимых на освоение каждой темы.

7 класс

№	Раздел/тема	Реализация воспитательного потенциала урока (виды и формы деятельности)	Кол-во часов
1	Введение. Общие сведения о животном мире	Создание творческих групп для сотрудничества и взаимоконтроля, взаимопомощи. Минутки здоровья.	1
2	Раздел 1. Многообразие животных	Урок проектной деятельности. Интеллектуальные интернет – конкурсы Мозговой штурм Конкурс предметных кроссвордов Просмотр фильма о многообразии животных России Создание видеороликов о жизни животных Разработка памяток о поведении в лесу Экскурсия № 1: Изучение многообразия птиц (на местных примерах)	20
3	Раздел 2. Эволюция строения. Взаимосвязь строения и функций органов и их систем у животных	Предметная неделя Урок открытых мыслей «Родство человека и человекообразных обезьян»	7
4	Раздел 4. Развитие животного мира на Земле	Экскурсия в краеведческий музей Создание творческих групп для сотрудничества и взаимопомощи	2
5	Раздел 5. Биоценозы	Экскурсия №2: Изучение взаимосвязи животных с другими компонентами биоценоза (на местных примерах: луг, озеро, лес) Природоохранная акция «Чистый двор»	2
6	Раздел 6. Животный мир и хозяйственная деятельность человека	Урок проектной деятельности по биологии «Красная книга Вологодской области»	2

	Итого		34
--	-------	--	----

**Тематическое планирование с учетом программы воспитания, с указанием количества часов,
отводимых на освоение каждой темы.**

8 класс

№	Раздел/тема	Реализация воспитательного потенциала урока (виды и формы деятельности)	Кол-во часов
1	Раздел 1. Введение. Науки, изучающие организм человека	Урок - исследование о современных методах диагностики и лечения заболеваний человека Составление памятки о безопасном использовании телефона	2
2	Раздел 2. Происхождение человека	Экскурсия в краеведческий музей. Урок дискуссия о происхождении человека	3
3	Раздел 3. Строение организма	Конкурс кроссвордов Участие в предметной олимпиаде	4
4	Раздел 4. Опорно- двигательная система	Составление памяток о сохранении осанки	8
5	Раздел 5. Внутренняя среда организма	Решение заданий на сайте «Я- класс» Обсуждение проблемной ситуации	3
6	Раздел 6. Кровеносная и лимфатическая системы организма	Участие в олимпиадах и конкурсах	6
7	Раздел 7. Дыхание	Работа в парах и группах для обсуждения проблем загрязнения атмосферы	5
8	Раздел 8. Пищеварение	Эвристическая беседа о здоровом питании	6
9	Раздел 9. Обмен веществ и энергии	Участие в конкурсах Составление пищевых рационов в соответствии с возрастными нормами	4
10	Раздел 10. Покровные органы. Терморегуляция. Выделение	Оформление стенда с использованием рисунков о профилактике кожных заболеваний	4
11	Раздел 11. Нервная система	Участие в групповых исследовательских мини проектах их оформление и публичное представление	5

12	Раздел 12. Анализаторы	Урок- лаборатория	5
13	Раздел 13. Высшая нервная деятельность. Поведение. Психика	Подбор соответствующих текстов для чтения. Анализ поступков людей Демонстрация примеров человеколюбия и добросердечности	6
14	Раздел 14. Железы внутренней секреции (эндокринная система)	Квест- игра	2
15	Раздел 15. Индивидуальное развитие организма	Круглый стол по проблемам наследственных заболеваний	5

Тематическое планирование с учетом программы воспитания, с указанием количества часов, отводимых на освоение каждой темы.

9 класс

№	Раздел/тема	Реализация воспитательного потенциала урока (виды и формы деятельности)	Кол-во часов
1	Раздел 1. Общие закономерности жизни	Создание творческих групп для сотрудничества и взаимоконтроля	5
2	Раздел 2. Закономерности жизни на клеточном уровне	Создание презентаций о классах органических веществ Просмотр видеороликов о жизнедеятельности вирусов Изготовление моделей – аппликаций о строении клетки и процессах деления Виртуальная (интерактивная) экскурсия по внутреннему строению клетки	10
3	Раздел 3. Закономерности жизни на организменном уровне	Участие в предметных олимпиадах Подбор соответствующих генетических задач, для обсуждения проблемных ситуаций с наследственными заболеваниями человека Использование программ – тренажеров для решения задач Просмотр фильма о работе отечественных генетиков и селекционеров	17
4	Раздел 4. Закономерности происхождения и развития жизни на Земле	Участие в групповых исследовательских мини проектах их оформление и публичное представление Создание видеороликов и презентаций о критериях вида.	20
5	Раздел 5. Закономерности взаимоотношений организмов и среды	Экскурсия в биогеоценоз (на местных примерах) Создание виртуальных моделей экосистем и пищевых цепей на компьютере Оформление стенда с использованием рисунков о взаимоотношениях организмов в сообществе Создание памяток и буклетов о бережном отношении к	14

		природе. Экскурсия в краеведческий музей Дискуссия о роли деятельности современного человека в биосфере земли Создание памяток и буклетов о загрязнении человеком окружающей среды	
	Итого		66



Изменения

Согласованы методическим объединением протокол № 8 от 12.05.2020	Приняты решением педагогического совета МБОУ «СОШ №2 г.Никольска» № от мая 2020 года	Утверждены приказом МБОУ «СОШ №2 г.Никольска» от 19.05.2020 № 59/01-0
--	--	---

Раздел «Тематическое планирование 6 класс» рабочей программы учебного предмета «Биология» изложить в новой редакции:

№	Раздел/тема	Кол-во часов
1	Раздел 1. Строение и многообразие покрытосеменных растений	15
2	Раздел 2. Жизнь растений	10
3	Раздел 3. Классификация растений	4
4.	Раздел 4. Природные сообщества	1
	Итого	30 ч

Раздел «Тематическое планирование 7 класс» рабочей программы учебного предмета «Биология» изложить в новой редакции:

№	Раздел/тема	Кол-во часов
1	Введение. Общие сведения о животном мире	1
2	Раздел 1. Многообразие животных	20
3	Раздел 2. Эволюция строения. Взаимосвязь строения и функций органов и их систем у животных	7
4.	Раздел 4. Развитие животного мира на Земле	1
5	Раздел 5. Биоценозы	1
6.	Раздел 6. Животный мир и хозяйственная деятельность человека	1
	Итого	31 ч

Раздел «Тематическое планирование 8 класс» рабочей программы учебного предмета «Биология» изложить в новой редакции:

№	Раздел/тема	Кол-во часов
1	Раздел 1. Введение. Науки, изучающие организм человека	2
2	Раздел 2. Происхождение человека	3
3	Раздел 3. Строение организма	4
4	Раздел 4. Опорно-двигательная система	8
5	Раздел 5. Внутренняя среда организма	3
6	Раздел 6. Кровеносная и лимфатическая системы организма	6
7	Раздел 7. Дыхание	5
8	Раздел 8. Пищеварение	6
9	Раздел 9. Обмен веществ и энергии	4
10	Раздел 10. Покровные органы. Терморегуляция. Выделение	4
11	Раздел 11. Нервная система	5
12	Раздел 12. Анализаторы	5
13	Раздел 13. Высшая нервная деятельность. Поведение. Психика	6
14	Раздел 14. Железы внутренней секреции (эндокринная система)	2
15	Раздел 15. Индивидуальное развитие организма	5
	Итого	

Раздел «Тематическое планирование 9 класс» рабочей программы учебного предмета «Биология» изложить в новой редакции:

№	Раздел/тема	Кол-во часов
1	Раздел 1. Общие закономерности жизни	5
2	Раздел 2. Закономерности жизни на клеточном уровне	10
3	Раздел 3. Закономерности жизни на организменном уровне	17
4	Раздел 4. Закономерности происхождения и развития жизни на Земле	20
5	Раздел 5. Закономерности взаимоотношений организмов и среды	14
	Итого	66

Рассмотрено согласовано Методическим советом школы от «08» декабря 2020 года Протокол № 3	Принято Педагогическим советом школы от «10» декабря 2020 года Протокол № 1	Утверждено приказом директора от «10» декабря 2020 года № 193/01-02
---	--	---

Раздел «Тематическое планирование 6 класс» рабочей программы учебного предмета «Биология» изложить в новой редакции:

Приложение 2

Оценочные материалы

Контрольная работа по теме «Бактерии. Грибы» 5 класс


I в

Если вы согласны с утверждением поставьте «да», если нет «нет».

1. Клетки бактерий имеют одно или несколько ядер.
2. Бактерии относят к царству растений.
3. Бактерии — одни из самых древних организмов на Земле.
4. Бактерии, вызывающие заболевание туберкулез имеют шарообразную форму.
5. Азотфиксирующие бактерии на корнях бобовых растений обогащают почву азотом.
6. Среди бактерий много полезных для человека видов.
7. У бактерий встречается гантелеобразная форма.
8. Неблагоприятные условия бактерии переживают в состоянии споры.

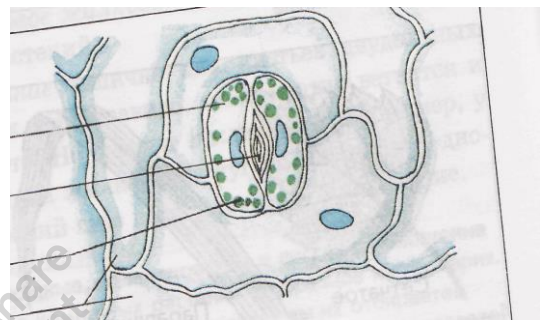
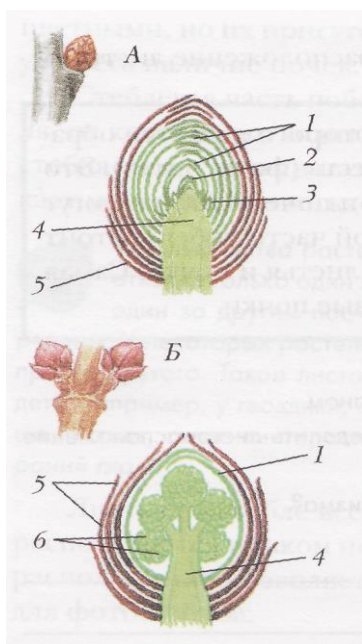
Выберите из предложенных ответов верный.

1. Грибы выделяют в
А. род
Б. семейство
В. царство
Г. порядок
2. Плодовое тело шляпочного гриба образовано
А. шляпкой и мицелием
Б. ножкой и мицелием
В. шляпкой и ножкой
Г. микоризой и спорангием
3. Какого способа добывания пищи среди грибов не встречается?
А. сапрофиты
Б. паразиты
В. хищные
Г. фотосинтезирующие



4. Дайте определение жилкованию. Зарисуйте виды жилкования. Для каких растений они характерны.

5. Как называются почки на рисунке под буквами А и Б. Подпишите их части.



6. Лист покрыт тонкой кожицей. Подпишите ее части указанные на рисунке. Что такое устьице. Какую функцию оно выполняет?

Тест по теме «Многоклеточные животные» 7 класс

Выберите один правильный ответ.

1. Губки какого класса могут достигать размеров до 1 м:
 - а) класс Известковые губки
 - б) класс Стеклянные губки
 - в) класс Обыкновенные губки
2. К какому классу относится губка Пресноводная бодяга:
 - а) класс Известковые губки
 - б) класс Стеклянные губки
 - в) класс Обыкновенные губки
3. Какую симметрию тела имеют кишечнополостные:
 - а) лучевую
 - б) двустороннюю
4. Способ размножения медуз:
 - а) бесполое
 - б) половое
5. Самая крупная медуза:

- а) актиния
- б) физалия
- в) цианея

6. Какую симметрию тела имеют все типы червей:

- а) лучевую
- б) двустороннюю

7. К Классу Ресничные черви относится:

- а) Планария белая
- б) Печеночный сосальщик
- в) Цепень

8. Человеческая аскарида относится к типу:

- а) Плоские черви
- б) Круглые черви
- в) Кольчатые черви

9. Органы чувств (зрение, осязание, вкус и др.) впервые появляются у:

- а) Кольчатых червей
- б) Моллюсков
- в) Членистоногих

10. Впервые нервные клетки появляются у:

- а) губок
- б) кишечнополостных
- в) червей

11. Регенерация - это способность животного:

- а) размножаться
- б) восстанавливать поврежденные или утраченные части своего тела
- в) воспроизводить себе подобного

12. Впервые кровеносная система появляется у:

- а) кишечнополостных
- б) круглых червей
- в) кольчатых червей

13. К признакам приспособленности червей к паразитическому образу жизни **не относится**:

- а) развитие со сменой хозяина
- б) утрата органов пищеварения
- в) появление полости тела

14. К моллюскам не относятся:

- а) головоногие
- б) брюхоногие
- в) пиявки

15. К классу насекомых не относится:

- а) равнокрылые
- б) перепончатокрылые
- в) скорпионы

16. Общественные насекомые - это:

- а) жуки, клопы
- б) пчелы, муравьи
- в) бабочки, стрекозы

17. Вещество гирудин выделяют, нападавая на жертву:

- а) пиявки
- б) моллюски
- в) ракообразные

18. Орган выделения почки впервые появляется у:

- а) червей
- б) моллюсков
- в) насекомых

19. Эти животные при опасности сжимаются и выбрасывают свои внутренности через анальное отверстие:

- а) морские звезды
- б) голотурии
- в) осьминоги

20. Бескрылые насекомые - это

- а) блохи
- б) галлицы
- в) кобылки

21. Из перечисленных признаков выбрать те, которые характеризуют классы брюхоногих, двустворчатых, головоногих моллюсков:

- 1) тело подразделено на голову, туловище, ногу;
- 2) тело подразделено на туловище, ногу;
- 3) нога преобразована в щупальца;
- 4) тело большинства моллюсков лишено наружной раковины;
- 5) раковина цельная, часто ассиметричная;
- 6) раковина состоит из двух створок;
- 7) промежуточные хозяева плоских паразитических червей;
- 8) образуют большие скопления - банки;
- 9) способны к реактивному движению.

класс Брюхоногие

класс Двустворчатые

класс Головоногие

Проверочная работа по теме «Строение организма» 8 класс 1 вариант

1. Продолжите схему уровней организации живой:

..... - клетки - - - системы органов -

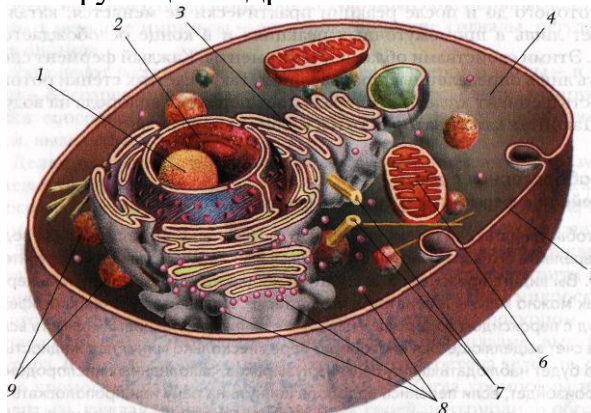
2. Назовите две полости тела и приведите примеры органов, которые в них располагаются.

3. Дайте определение понятий:

а) внешняя среда; б) орган.

4. Подпишите органоиды клетки, обозначенные цифрами 1-5 на рисунке.

5. Объясните строение и функцию ядра.



Тест по теме «Дыхание».

1. При вдохе давление в плевральной полости

А) выше атмосферного

Б) равно атмосферному

- В) ниже атмосферного
Г) равно нулю
2. Кровь обогащается углекислым газом непосредственно из
А) легких
Б) клеток печени
В) атмосферы
Г) сердца
3. Из легких в атмосферу
А) кислорода переходит больше, чем из атмосферы в легкие
Б) кислорода переходит меньше, чем из атмосферы в легкие
В) кислорода переходит столько же, сколько из атмосферы в легкие
Г) кислород вообще не переходит
4. Дыхательный центр непосредственно активизируется
А) недостатком кислорода
Б) избытком кислорода
В) недостатком углекислого газа
Г) избытком углекислого газа
5. Дыхательные движения происходят по сигналам, периодически возникающим в
А) дыхательных мышцах
Б) дыхательном центре
В) сердце
Г) легких
6. При выдохе давление в плевральной полости
А) выше атмосферного
Б) равно атмосферному
В) ниже атмосферного
Г) равно нулю
7. Печень получает кислород непосредственно из
А) атмосферы
Б) легких
В) крови
Г) кишечника
8. Из атмосферы в легкие
А) углекислого газа переходит больше, чем из легких в атмосферу
Б) углекислого газа переходит меньше, чем из легких в атмосферу
В) кислорода переходит столько же, сколько из легких в атмосферу
Г) углекислый газ вообще не переходит
9. На вершине горы Эльбрус трудно дышать из-за
А) недостатка азота
Б) недостатка кислорода
В) избытка двуокиси углерода
Г) избытка окиси углерода
10. При вдохе давление в легких
А) выше, чем в плевральной полости
Б) равно давлению в плевральной полости
В) ниже давления в плевральной полости
Г) равно нулю

Проверочная работа по теме: «Основы учения об эволюции» 9 класс

1. Какая из видов борьбы за существование происходит наиболее остро?

- А. Межвидовая борьба
- Б. Борьба с неблагоприятными условиями
- В. Внутривидовая борьба
- Г. Верного ответа нет

2. Кто из учёных разделил всю живую природу на два царства?

- А. Ламарк
- Б. Дарвин
- В. Северцов
- Г. Линней

3. Конвергенция – это...

- А. Схождение признаков
- Б. Расхождение признаков
- В. Преобразование строения и функций организма
- Г. Верного ответа нет

4. Некоторые безобидные неядовитые змеи приобрели значительное сходство с ядовитыми, что помогает им избегать нападения хищников, - такое явление получило название...

- А. Мимикрия
- Б. Маскировка
- В. Демонстрационная окраска
- Г. Верного ответа нет

5. Первое определение в науке понятию «вид» дал:

- а) Дж. Рей б) К. Линней в) Ж. Б. Ламарк г) Ч. Дарвин

6. Элементарная единица эволюции:

- а) отдельный вид б) совокупность видов, объединённых родством
- в) отдельная популяция какого-либо вида
- г) отдельная особь

7. Пример покровительственной окраски:

- а) зелёная окраска кузнечика б) зелёная окраска листьев у большинства растений
- в) ярко-красная окраска у божьей коровки
- г) сходство в окраске брюшка у мухи – журчалки и осы

8. Микроэволюция приводит к:

- а) изменениям генотипов отдельных особей и обособлению популяций
- б) формированию родов, семейств, отрядов
- в) изменению генофонда популяций и образованию новых видов
- г) возникновению обособленных популяций и образованию географических подвидов и рас

9. Приспособленность организмов к среде обитания результат:

- а) стремления особей к самоусовершенствованию
- б) деятельности человека в) модификационной изменчивости г) взаимодействия движущих сил эволюции

10. Область распространения северного оленя в зоне тундры - это критерий:

- а) экологический б) географический
- в) морфологический г) физиологический

Контрольная работа по теме: «Молекулярный уровень»

Вставьте нужные слова:

1. В составе РНК есть сахар...

2. В составе ДНК есть азотистые основания...;
3. И в ДНК, и в РНК есть....;
4. В ДНК нет азотистого основания...
5. Структура молекулы РНК в виде...
6. ДНК в клетках может находиться в ...
7. Функции РНК:...
8. В составе РНК есть азотистые основания...;
9. В составе ДНК есть сахар...;
10. В РНК нет азотистого основания...
11. Структура молекулы ДНК в виде...
12. Мономерами ДНК и РНК являются...;
13. РНК в клетках может находиться в...
14. Функции ДНК

I. В молекуле ДНК количество аденина (А) равно 15%. Каково содержание гуанина, тимина и цитозина в ДНК?

II. Фрагмент одной цепи ДНК имеет следующий состав:

А – А – Г – Г – Ц – Ц – Ц – Т – Т –

Достройте вторую цепь, укажите связи.





